

„Riešutėlių“ grupės nuotolinio ugdymo(si) veiklos planas

2020 – 05 – 04 iki 2020 – 05 – 08

Veikos sritys: sakytinė kalba, aplinkos pažinimas, meninė raiška.

- Kartu su suaugusiuoju deklamuos eilėraštnkus.
- Atpažins ir pavadins vis daugiau gyvūnų, domėsis jais.
- Atlikdami meninės veiklos sumanymus, tobulins pirštų, delno, riešo ir akių koordinaciją.

FIZINIS AKTYVUMAS

Stiprins sveikatą, lavins judesius.

Rytinė mankšta „Viščiukai ir katinas“

Mama vaizduoja – vištą, o vaikas – viščiuką. Tėtis gali suvaidinti katiną, kuris kol kas miega.

Viščiukai eina pasivaikščioti ir dainuoja dainelę:

VIŠČIUKAI

Cyp, cyp, cyp viščiukai,
Cyp cyp cyp cyp mažučiuikai,
Mažutėliai, gražutėliai,
Gelsvo pūko kamuolėliai.
Susibūrę į ratelį,
Polką šokti susimanė.
Bando šiaip ir bando taip,
Gaunasi visai nekaip.
Daug cypsėjo ir trepsėjo
Kol pavyko – suklegėjo.
Sukosi smagiai ratu
Op op op ir vienas du.



Ties paskutiniaisiais žodžiais katinas pabunda ir bėga gaudyti viščiukų. Viščiukas bėga pas mamą vištą po sparneliu.

SAKYTINĖ KALBA

Kalbėjimas. *Naudos rankų pirštukus mėgdžiojimui, žodelių pakartojimui. Kartos kartu ir sakys eilėraštką, lavins atmintį.*

Žvirbleliai

Tra lia lia, tra lia lia

Šoka žvirblis su zyle (dešinės rankos pirštai sveikinasi su kairės rankos pirštais).

Trepu trept kojele (pakaitomis po vieną pirštuką beldžiame į stalą),

Krypu krypt galvele (nulenkiame riešus ir kraipome pirštus į šalis).

Šoka žvirblis su zyle

Tra lia lia, tra lia lia (visus pirštus beldžiame į stalą).



MENINĖ RAIŠKA

Vizualinė raiška. *Eksperimentuos mišriomis dailės priemonėmis, medžiagomis ir lavins smulkiąją motoriką.*

„Paukšteliai lizdelyje“. Darbelis iš ritinėlių.

Panaudojant nereikalingus tualetinio popieriaus ritinėlius, galima pasidaryti štai kokius linksmuolius paukštukus.

Jums reikės:

- tualetinio popieriaus ritinėlių;
- guašo;
- spalvoto popieriaus;
- žirklių;
- klijų.



Nudažykite norima spalva. Palaukite kol gerai išdžius ir priklijuokite nosytę, bei akis. Akytes galima nupiešti, padaryti jas iš popieriaus arba sagų. Gal turite nusipirkę tikrų plastmasinių akučių, jei turite, tuomet priklijuokite

jas. Iš spalvoto popieriaus arba nuo jo likusio viršelio, įvairių popierių ar žurnalų, iškirpkite ir priklijuokite paukšteliams sparnus.



O jeigu dar nepavargote, padarykite giesmininkams lizdelį. Prikarpykite rudo popieriaus juostelių ir suklijuokite vieną ant kito.




Veikla vyks balandžio mėn. 28 d. 9.45 val. Microsoft Teams platformoje.

APLINKOS PAŽINIMAS




Atpažins ir pavadins gyvūnus. Kalbės apie tai, ką gyvūnelis ėda, kokius vaikus veda.

Skatinti vaikus kalbėti, padėti jiems, tačiau netrukdyti išsakyti savo supratimą.



Ūkyje



Kas yra viščiukų mama? Priklijuok lipdukus ir patikrink atsakymą.





Ganykloje

Kuris gyvūnas duoda pieno? Nuspalvink jį.



Kuris kačiukas žaidžia su kamuoliuku? Nuspalvink jį.

**KAČIUKAS
MĖGSTA ŽAISTI IR IŠDYKAUTI**



**ĖDA PELES IR ŽUVĮ, O VAKARAIŠ LAKA
GARDŲ PIENELĮ.**



Nuspalvink dideles žąsis

**ŽĄSIS
GYVENA KAIME.
MĖGSTA PLAUKIOTI KŪDROJE.
LESA GRŪDUS IR KIRMINUKUS.**

